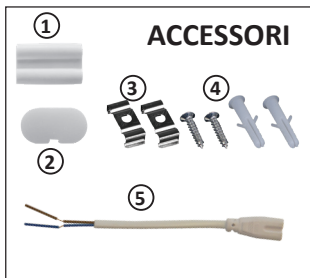


Plafoniera LED T5

Codice 929813/14/15/16

Modello T5-5W/9W/12W/18W



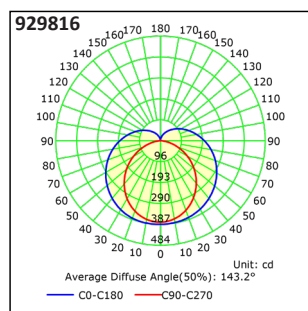
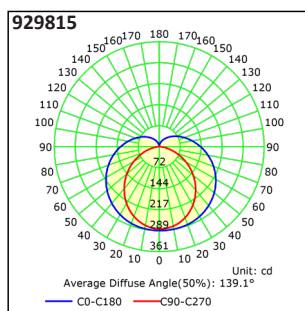
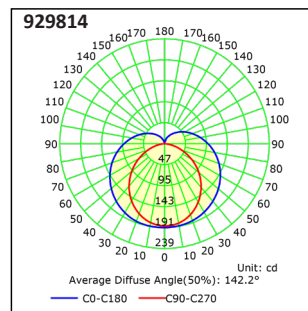
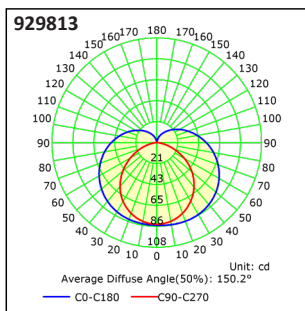
- ① Connettore di plastica per la connessione in serie.
- ② Tappo di plastica.
- ③ Supporti a clip per il fissaggio della plafoniera
- ④ Tasselli e viti per il fissaggio dei supporti a clip.
- ⑤ Cavetto di connessione all'impianto di alimentazione.



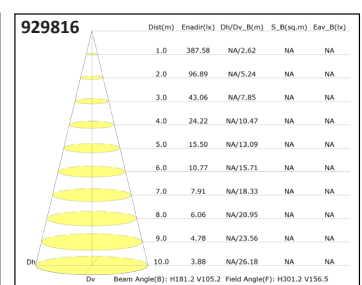

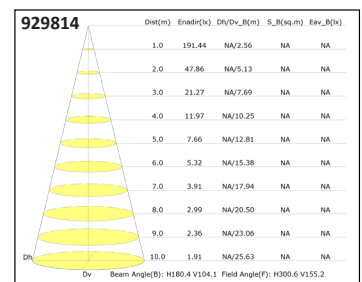
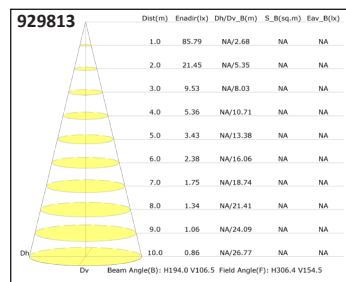
CARATTERISTICHE TECNICHE

	929813	929814	929815	929816
Potenza	5W	9W	12W	18W
Alimentazione	175-250V AC, 50Hz, 40mA	175-250V AC, 50Hz, 80mA	175-250V AC, 50Hz, 100mA	175-250V AC, 50Hz, 110mA
Fattore di potenza	≥0.5			
Temperatura di colore	4000K			
Flusso luminoso	400lm	780lm	1000lm	1420lm
Angolo di apertura	120°			
Vita utile	25000 ore / 12500 cicli			
CRI	≥80			
LLMF	70%			
Temperatura di lavoro	Da -10 a 40 °C			
Grado di protezione	IP20			
Dimensioni	300x36x22mm	570x36x22mm	870x36x22mm	1175x36x22mm
Peso	45g	80g	105g	135g

Curve di distribuzione della luce (unità di misura CD)

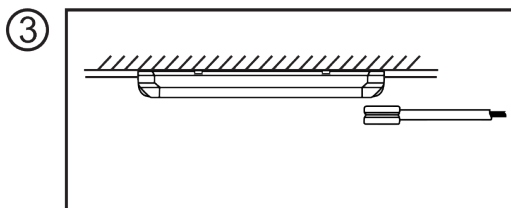
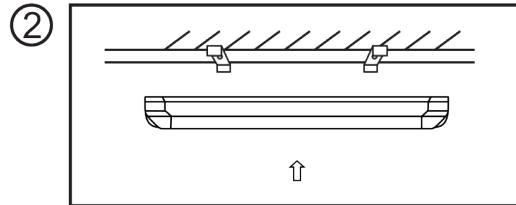
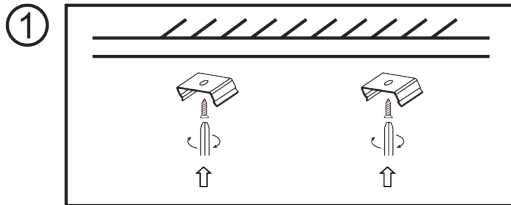


Curva distanza - Lux



INSTALLAZIONE PLAFONIERA

Le figure mostrano un esempio di installazione della plafoniera a soffitto. Vedere il manuale del prodotto per maggiori informazioni.



INSTALLAZIONE PLAFONIERE IN SERIE

La **Tabella 1** riporta, in base al modello, il numero massimo di plafoniere T 5 collegabili in serie.

Tabella 1

	929813	929814	929815	929816
Numero massimo di plafoniere	18	16	15	11
Potenza totale massima	90W	150W	180W	250W

